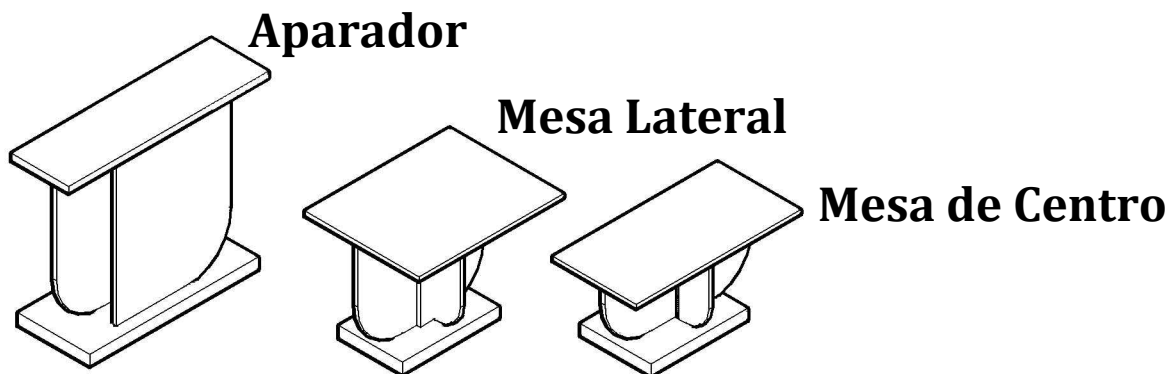


Relação de Peças

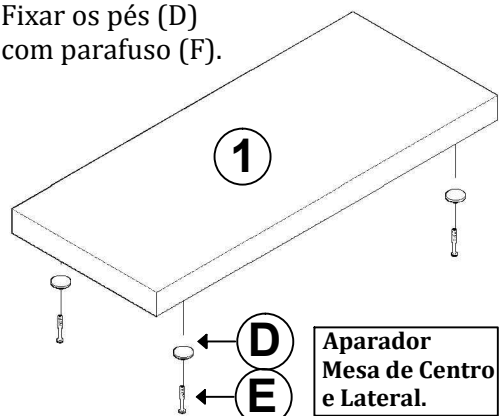
- 1- Base
- 2- Tampo
- 3- Pontaleta
- 4- Aplique (Aparador)
- 5- Aplique (Centro e Lateral)
- 6- Aplique menor (Centro e Lateral)



Relação de Acessórios

1ª Montagem

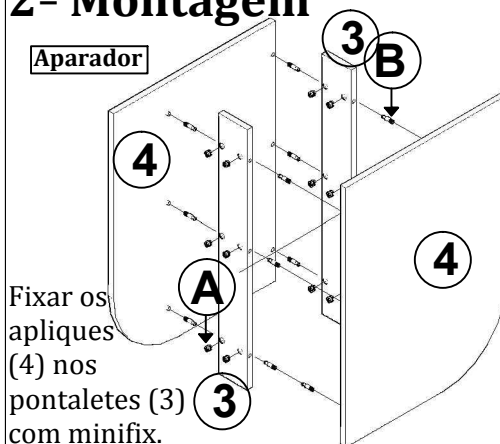
Fixar os pés (D) com parafuso (F).



Aparador
Mesa de Centro
e Lateral.

2ª Montagem

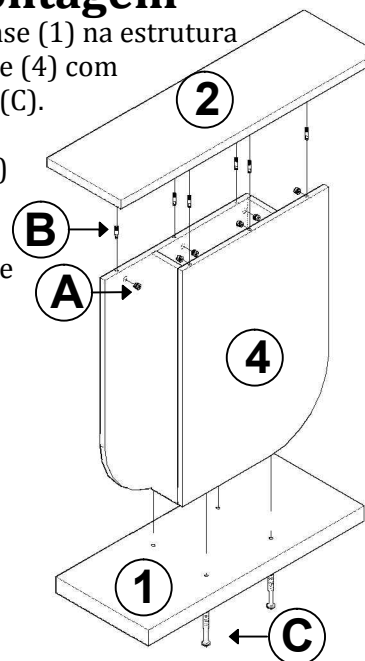
Aparador



Fixar os apliques (4) nos pontaletes (3) com minifix.

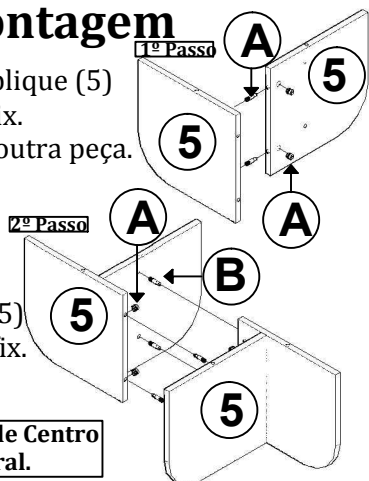
3ª Montagem

Fixar a base (1) na estrutura do aplique (4) com parafuso (C). Encaixe o tampo (2) na estrutura do aplique (4) com minifix.



4ª Montagem

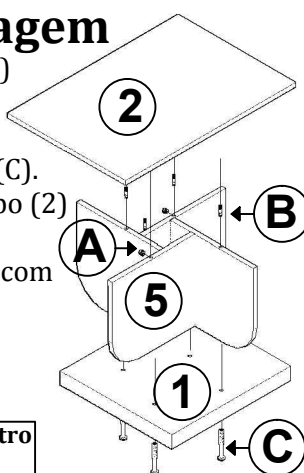
Fixar os aplique (5) com minifix. Repita na outra peça.



Mesa de Centro
e Lateral.

5ª Montagem

Fixar a base (1) na estrutura do aplique (5) com parafuso (C). Encaixe o tampo (2) na estrutura do aplique (5) com minifix.



Mesa de Centro
e Lateral.

A- Tambor de Minifix (12 PÇS)



B- Haste de Minifix (12 PÇS)



C- Paraf. 7 x 70 (04 PÇS)



D- Pé Conico 15x30 (04 PÇS)



E- Parafuso 4 x 25 (04 PÇS)



F- Tapa furo (04 PÇS)



G- Chave zeta (01 PÇS)

